

ifree 로그인 버튼 가이드


폰트는 각 서비스 UI 폰트를 따르나 ifree 표기는 소문자 표기만 허용하며, 가이드를 준수하여 적용해 주시기 바랍니다.
사용되는 모든 Blue 컬러는 #24BBEF만 허용됩니다.
버튼 적용시에는 아래 가이드를 준수하여 사용하시기 바랍니다.

1. 로그인 버튼

로그인 버튼은 아이콘과 유도문구로 구성되어 있으며, 아이콘 비율은 변형이 불가합니다.

완성형


Sky Blue



ifree로 로그인

축약형


Sky Blue




로그인

아이콘형

Sky Blue




White




ifree로 로그인

White



로그인

White



완성형

Sky Blue



ifree로 로그인

축약형

Sky Blue



로그인

아이콘형

Sky Blue



White



ifree로 로그인

White



로그인

White



2. 디자인 사양

‘ifree’ 아이콘만 사용하되, 로그인 텍스트는 각 서비스 UI폰트를 따릅니다.
버튼 유도문구는 ‘ifree 로그인’ 목적에 부합하는 범위에서 국문/영문 상관없이 변경이 가능합니다.
RGB Color는 ‘#24BBEF’만 허용합니다.



ifree로 로그인

Icon Color
#FFFFFF

Text Color
#FFFFFF

BG Color
#24BBEF



ifree로 로그인

Icon Color (Gradient)
#24BBEF
#509CD6

Text Color
#999999

BG Color
#FFFFFF



34px



20px

Icon
Minimum size

크기변경

버튼의 너비는 유도 문구의 길이와 적용처 상황에 최적화될 수 있도록 조정 가능합니다. 단, 아이콘(유지구간)의 가로, 세로 비율은 유지해야 합니다.



ifree로 로그인

유지구간

변경구간

버튼 스타일 변경 및 적용

ifree 로그인 버튼은 ifree 고유의 이미지를 해치지 않는 범위 내에서 유연하게 디자인 스타일을 변경할 수 있으며, 타사 버튼과 함께 노출 시 버튼의 크기와 비슷하거나 유사한 시각적인 효과를 가져야 합니다.



Sign up with Facebook



Sign up with imfree

Guest Login



ifree 계정으로 로그인



카카오 계정으로 로그인

Guest Login

Let's Get Started

You need to connect a social network
Sign in with





